

1990 г.

Численность пенсионеров в возрасте 50-70 лет и старше



23%
ПЕНСИОНЕРЫ

20% работающие пенсионеры

возраст 60-64 л

1581 → на 1000

3125
возраст 70 и старше

2013 г.

Численность пенсионеров в возрасте 50-70 лет и старше



28%
ПЕНСИОНЕРЫ

26% работающие пенсионеры

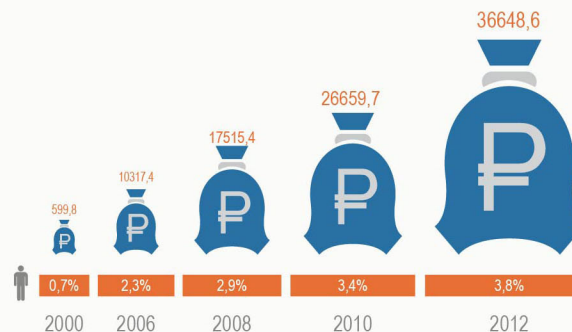
возраст 60-64 л

1424 → на 1000

2400
возраст 70 и старше

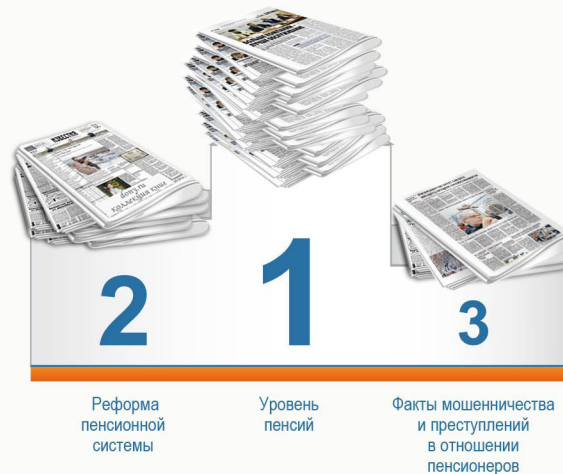
ОСНОВНЫЕ ПОКАЗАТЕЛИ СИСТЕМЫ НЕГОСУДАРСТВЕННОГО ПЕНСИОННОГО ОБЕСПЕЧЕНИЯ

Сумма пенсионных выплат, млн.руб.

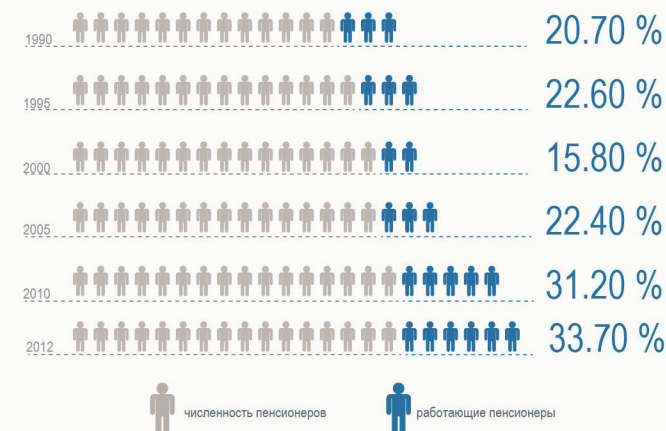


Численность получателей негосударственных пенсий в % от общей численности пенсионеров, состоящих на учете в системе Пенсионного фонда Российской Федерации

МЕДИА-РЕЙТИНГ ОСНОВНЫХ ПРОБЛЕМ ПЕНСИОНЕРОВ В 1992-2012 ГОДАХ



РАБОТАЮЩИЕ ПЕНСИОНЕРЫ ИЗ ОБЩЕЙ ЧИСЛЕННОСТИ ПЕНСИОНЕРОВ, СОСТОЯЩИХ В СИСТЕМЕ ПФ РФ



человек — численность пенсионеров
человек — работающие пенсионеры

СРЕДНИЙ РАЗМЕР НАЗНАЧЕННЫХ ПЕНСИЙ



✓ С середины 2000-х годов федеральные средства массовой информации акцентируют внимание на будущих пенсионерах, а текущие вопросы выплаты пенсий и проблемы пенсионеров освещаются большей частью в региональных и муниципальных СМИ.

✓ Активное присутствие социальной группы «пенсионеры» в информационном поле в 2000-х во многом связано с повышенным вниманием представителей прессы к пенсионной реформе, монетизации льгот и индексации пенсий.

✓ Улучшение социального самочувствия пенсионеров в 2010-х годах изменило подход СМИ к позиционированию этой социальной группы: пенсионеры перестали упоминаться как активная общественно-политическая сила.